

# Исследование «Жизнь мужчин на Северном Кавказе»

## Трудности, с которыми сталкиваются мужчины республики

	Республика			
	Чечня	Дагестан	КБ	Ингушетия
Безработица	76,0%	68,7%	58,3%	78,5%
Низкие зарплаты	50,5%	55,8%	47,2%	61,0%
Бесправность перед властными структурами	50,5%	32,5%	27,1%	48,0%
Необходимость зарабатывать и обеспечивать семью	37,5%	25,2%	35,2%	31,5%
Ответственность за род, за семью	30,5%	29,4%	18,1%	28,5%
Ограничения в выборе профессии (не всегда есть возможность выбрать профессию, которая нравится)	26,0%	27,6%	28,1%	22,5%
Злоупотребление алкогольными напитками	20,5%	32,5%	21,1%	20,5%
Проблемы со здоровьем	34,5%	11,7%	16,6%	20,5%
Необходимость отвечать за поведение женщин	25,0%	19,6%	8,5%	23,5%
Непрестижные должности	6,0%	9,8%	15,1%	16,5%
Ограничение в выборе невесты при женитьбе	9,5%	9,8%	14,1%	10,5%
Отсутствие возможности принимать свои личные (индивидуальные) решения	9,0%	5,5%	13,6%	12,0%
Низкий статус мужчины в обществе	9,0%	14,1%	7,5%	10,0%
Предвзятое отношение со стороны старшего поколения	4,0%	12,9%	9,0%	7,0%
Одиночество	4,5%	3,1%	5,5%	6,0%
Проблем нет	1,5%	6,7%	6,5%	2,5%

## Трудности, с которыми сталкиваются мужчины республики



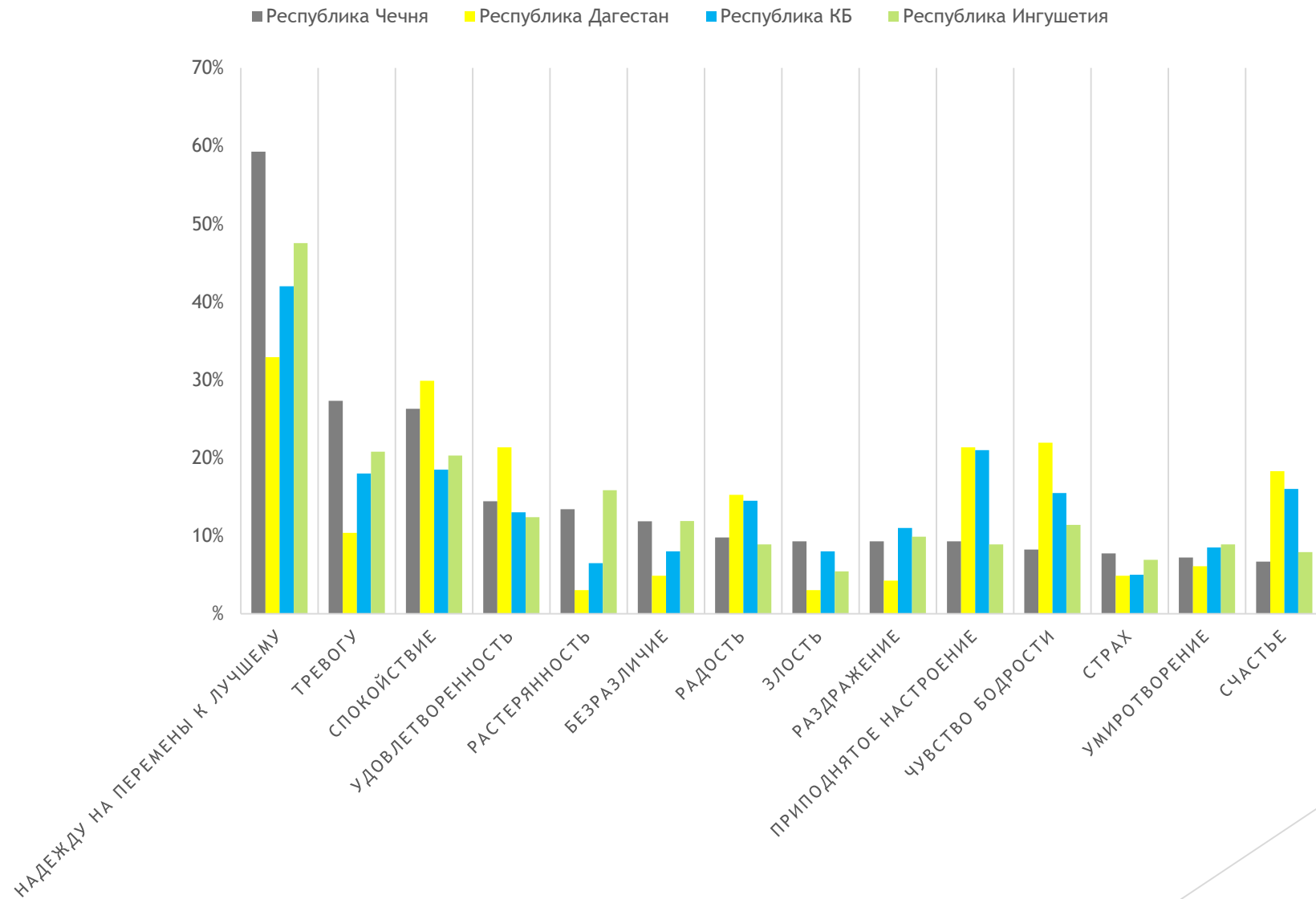
## Трудности, с которыми мужчины сталкивались лично

	Республика			
	Чечня	Дагестан	КБ	Ингушетия
Низкие зарплаты	43,8%	39,2%	31,0%	43,6%
Бесправность перед властными структурами	38,1%	24,2%	16,2%	33,3%
Безработица	27,8%	20,9%	15,2%	37,4%
Необходимость зарабатывать и обеспечивать семью	32,5%	17,0%	23,4%	23,6%
Проблемы со здоровьем	29,9%	12,4%	19,8%	29,2%
Ответственность за род, за семью	24,2%	22,9%	18,3%	26,2%
Ограничения в выборе профессии (не всегда есть возможность выбрать профессию, которая нравится)	18,6%	18,3%	22,3%	20,5%
Проблем нет	11,3%	21,6%	15,2%	11,3%
Необходимость отвечать за поведение женщин	12,4%	20,3%	2,0%	13,8%
Отсутствие возможности принимать свои личные (индивидуальные) решения	14,4%	4,6%	16,2%	9,7%
Непрестижные должности	10,3%	13,1%	7,6%	15,4%
Одиночество	8,2%	3,9%	9,6%	13,3%
Ограничение в выборе невесты при женитьбе	5,7%	5,9%	14,7%	8,7%
Предвзятое отношение со стороны старшего поколения	5,7%	2,6%	10,2%	5,1%
Злоупотребление алкогольными напитками	3,1%	3,3%	2,5%	7,2%
Низкий статус мужчины в обществе	1,5%	1,3%	4,1%	6,2%

## Трудности, которыми мужчины сталкивались лично



## Какие чувства мужчины испытывают чаще всего, размышляя о текущей жизни



## С кем мужчины чаще всего делятся своими чувствами, проблемами

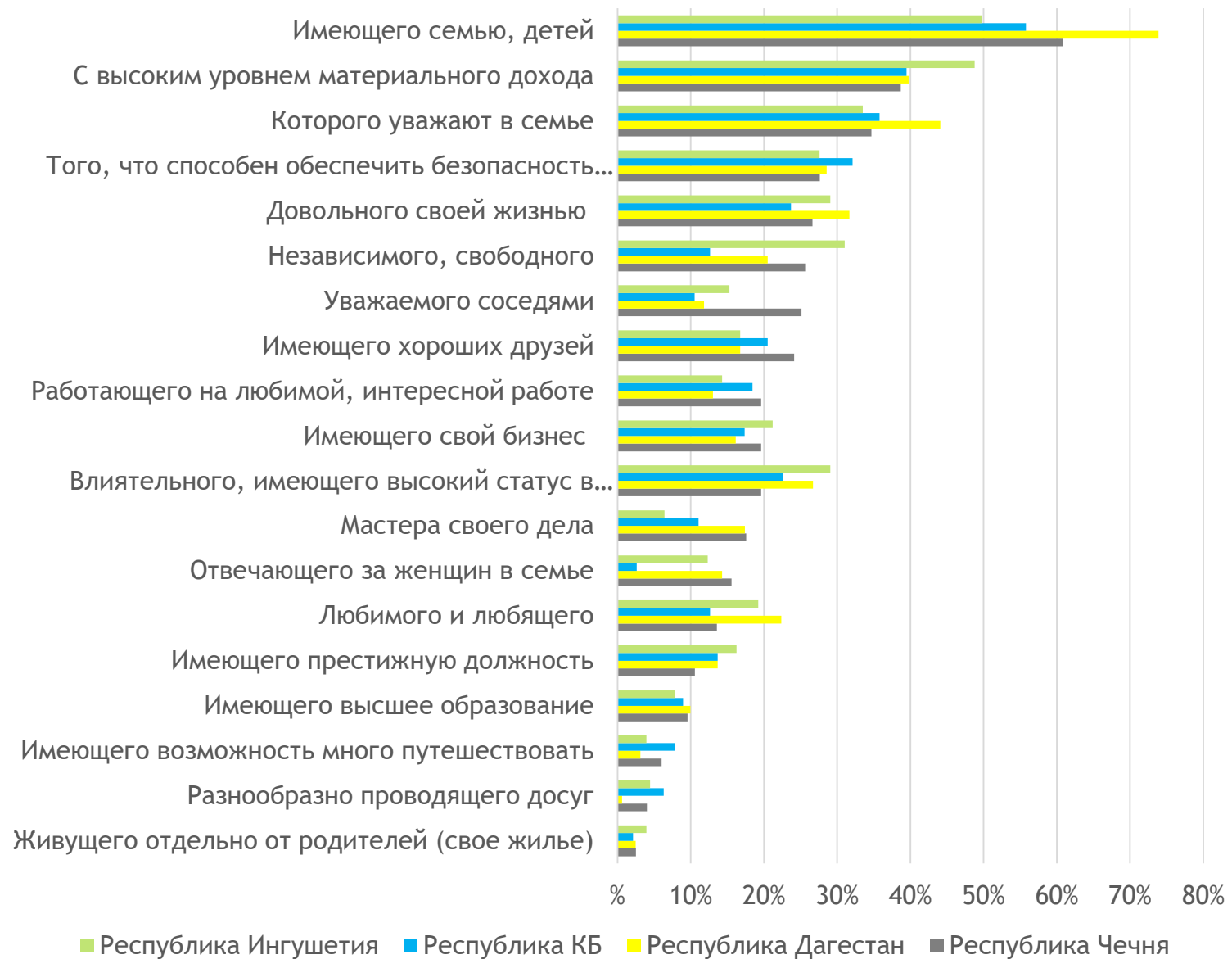
	Республика			
	Чечня	Дагестан	КБ	Ингушетия
С друзьями	39,5%	27,6%	43,3%	49,5%
С женой	33,3%	41,7%	26,8%	29,2%
С братом	24,1%	30,1%	21,1%	18,8%
Ни с кем	20,0%	19,0%	22,7%	17,8%
С мамой	18,5%	20,2%	17,5%	22,3%
С сестрой	16,9%	8,0%	10,8%	17,3%
С отцом	8,2%	15,3%	11,9%	7,4%
С другими мужчинами-родственниками	15,4%	4,9%	8,2%	10,9%
С любимой девушкой / женщиной	3,6%	6,7%	7,2%	6,4%
С другими женщинами-родственницами	5,6%	,6%	3,6%	4,0%

## Какого мужчину можно назвать успешным?

	Республика			
	Чечня	Дагестан	КБ	Ингушетия
Имеющего семью, детей	60,8%	73,9%	55,8%	49,8%
С высоким уровнем материального дохода	38,7%	39,8%	39,5%	48,8%
Которого уважают в семье	34,7%	44,1%	35,8%	33,5%
Того, что способен обеспечить безопасность своей семье	27,6%	28,6%	32,1%	27,6%
Довольного своей жизнью	26,6%	31,7%	23,7%	29,1%
Влиятельного, имеющего высокий статус в обществе	19,6%	26,7%	22,6%	29,1%
Независимого, свободного	25,6%	20,5%	<b>12,6%</b>	31,0%
Имеющего хороших друзей	24,1%	16,8%	20,5%	16,7%
Имеющего свой бизнес	19,6%	16,1%	17,4%	21,2%
Любимого и любящего	13,6%	22,4%	12,6%	19,2%
Работающего на любимой, интересной работе	19,6%	13,0%	18,4%	14,3%
Уважаемого соседями	<b>25,1%</b>	11,8%	10,5%	15,3%
Имеющего престижную должность	10,6%	13,7%	13,7%	16,3%
Мастера своего дела	17,6%	17,4%	11,1%	<b>6,4%</b>
Отвечающего за женщин в семье	15,6%	14,3%	<b>2,6%</b>	12,3%
Имеющего высшее образование	9,5%	9,9%	8,9%	7,9%
Имеющего возможность много путешествовать	6,0%	3,1%	7,9%	3,9%
Разнообразно проводящего досуг	4,0%	,6%	6,3%	4,4%
Живущего отдельно от родителей (свое жилье)	2,5%	2,5%	2,1%	3,9%



## Какого мужчину можно назвать успешным

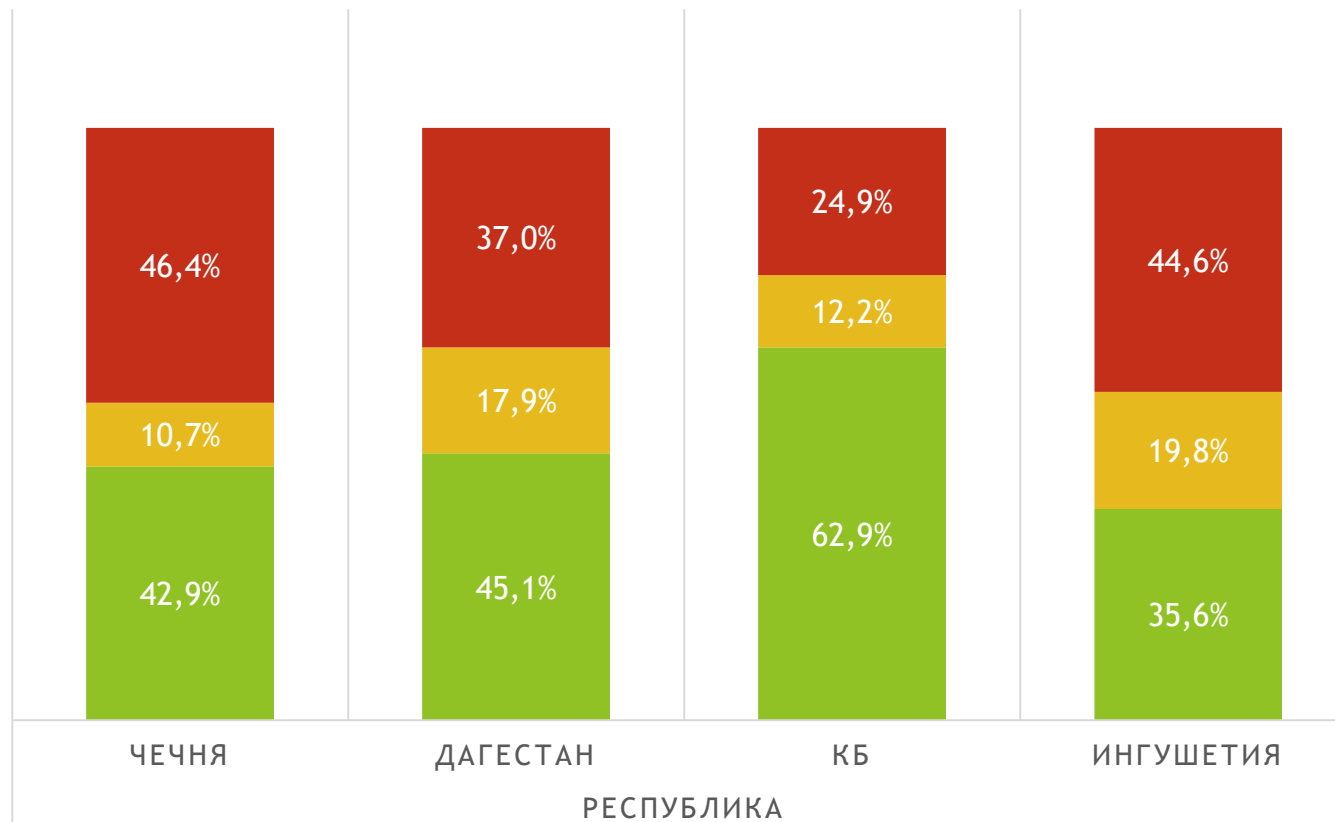


## Что мужчины хотели бы изменить в своей жизни



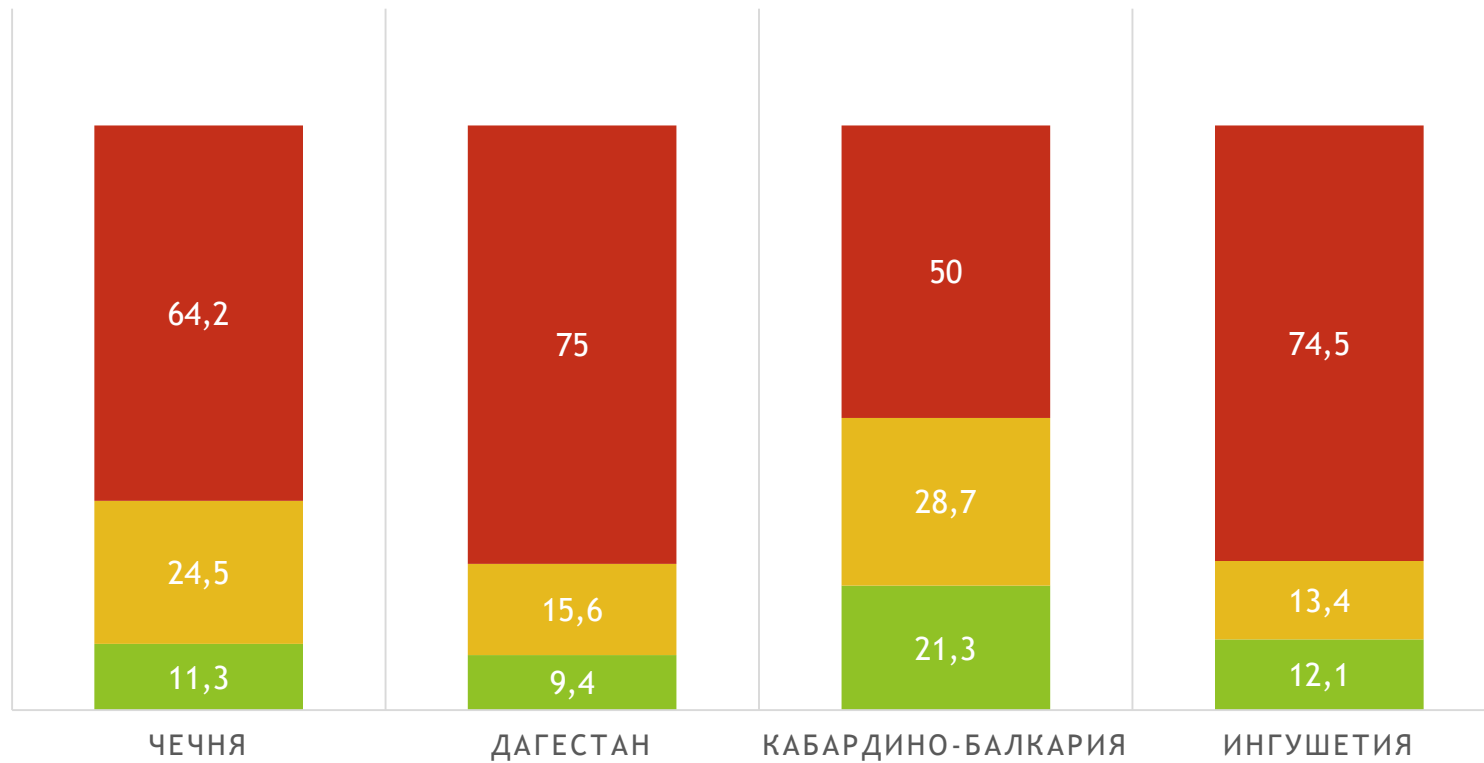
## ДОБРАЧНЫЕ ИНТИМНЫЕ ОТНОШЕНИЯ

■ Да, с несколькими женщинами   ■ Да, с одной женщиной   ■ Нет, не имел

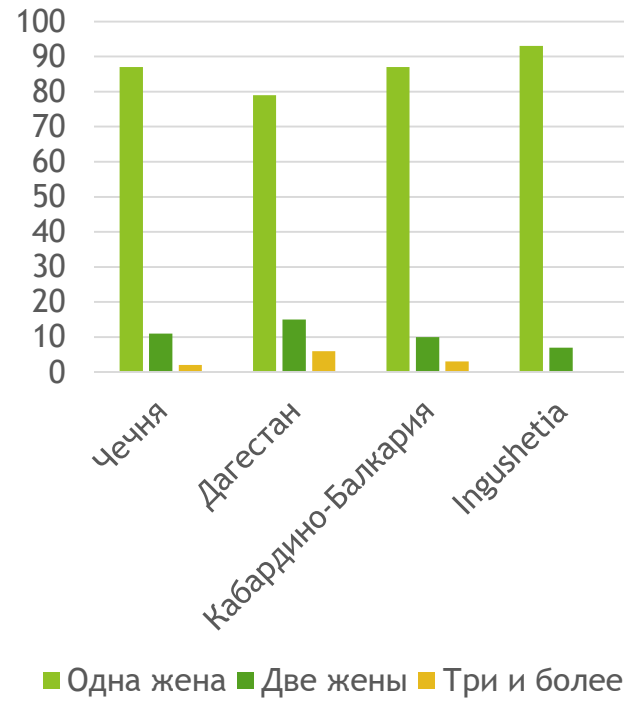


## ВНЕБРАЧНЫЕ ИНТИМНЫЕ ОТНОШЕНИЯ

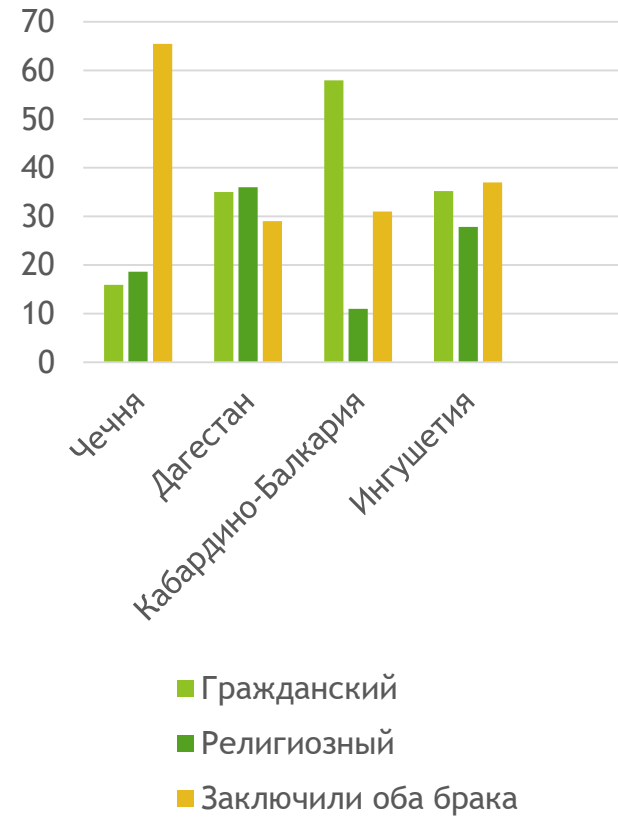
■ С одной женщиной   ■ С несколькими женщинами   ■ Ниикогда не имел



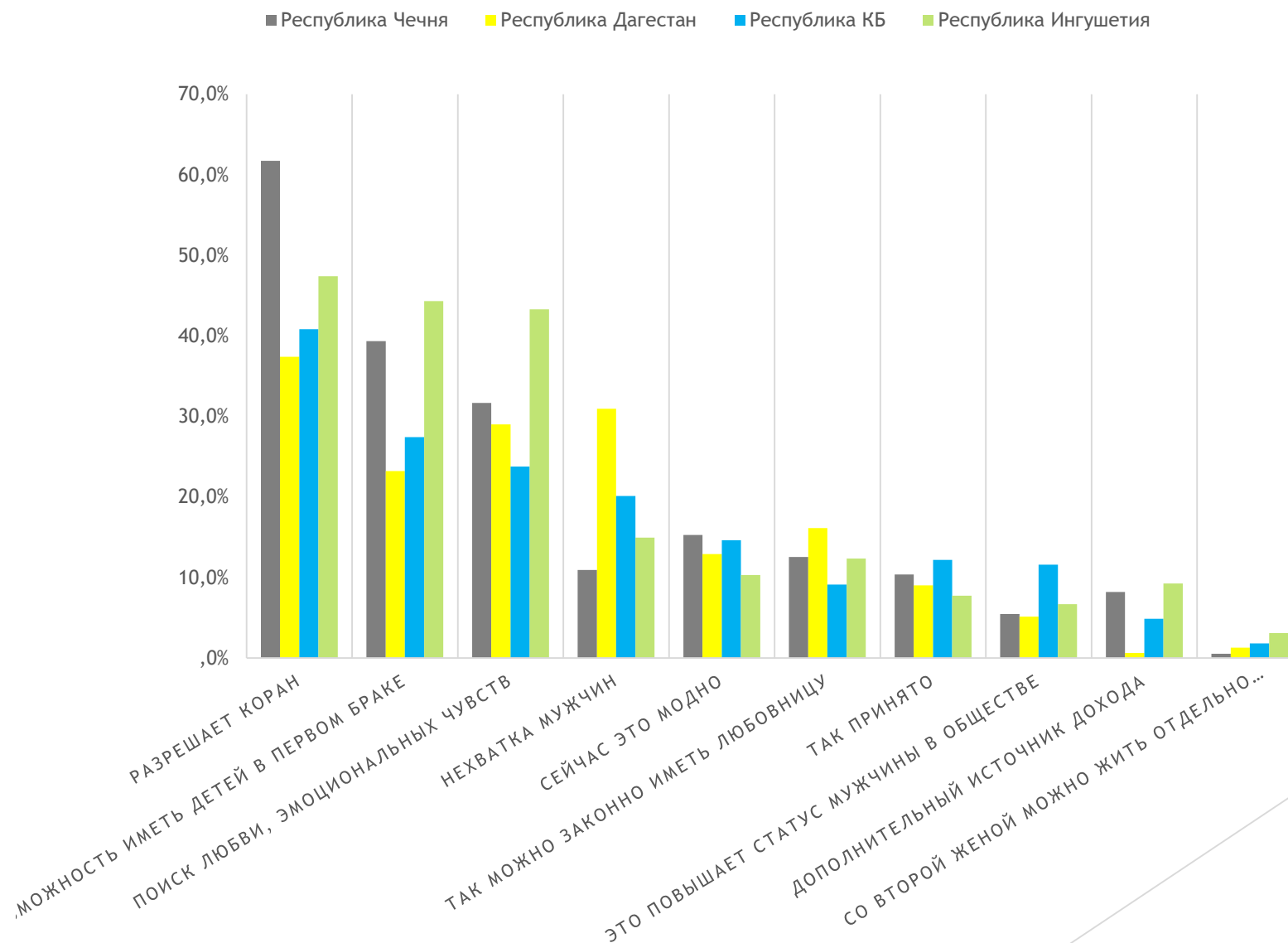
### Количество жен



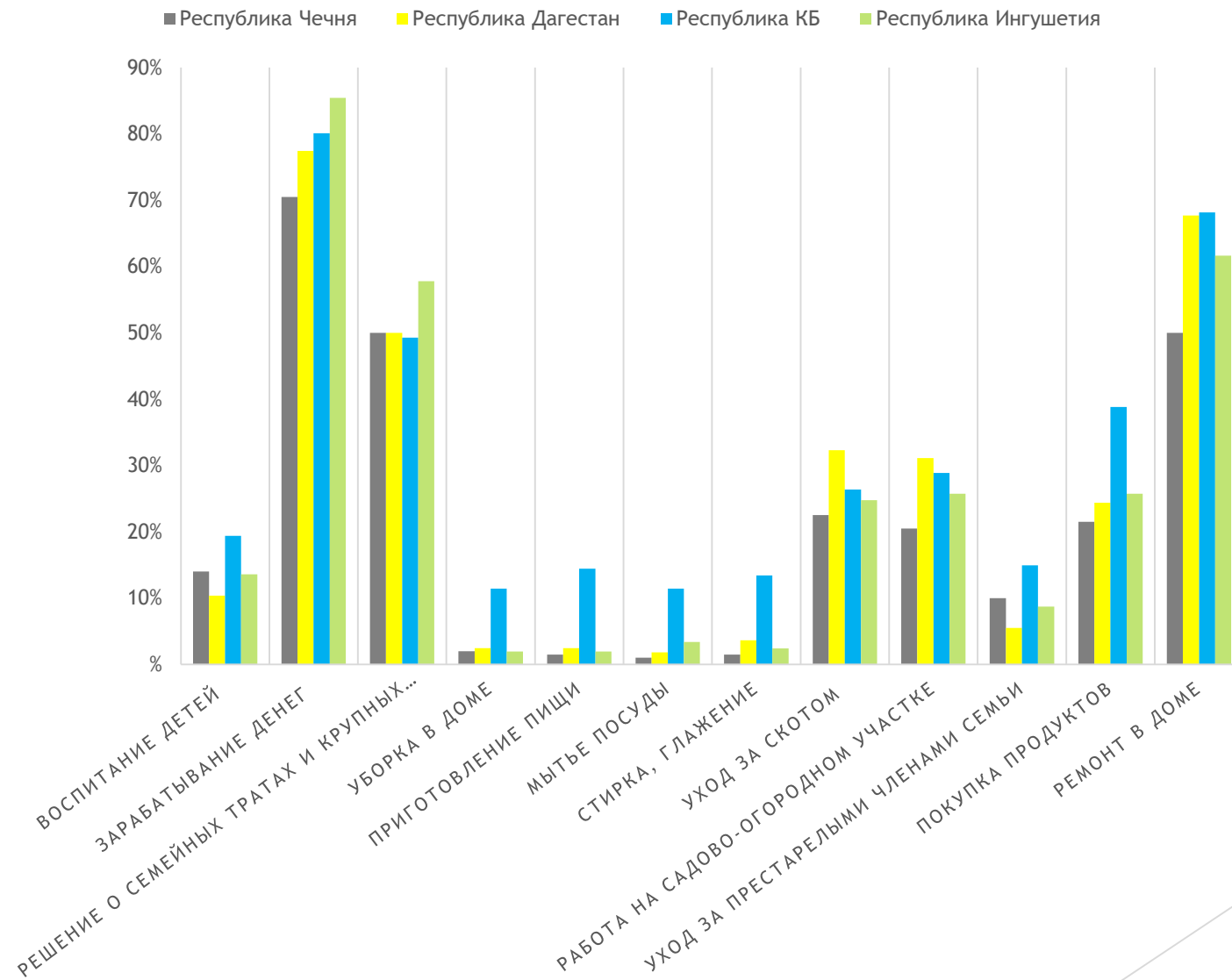
### Типа брака



## ПРИЧИНЫ ДЛЯ ЗАКЛЮЧЕНИЯ ВТОРОГО БРАКА

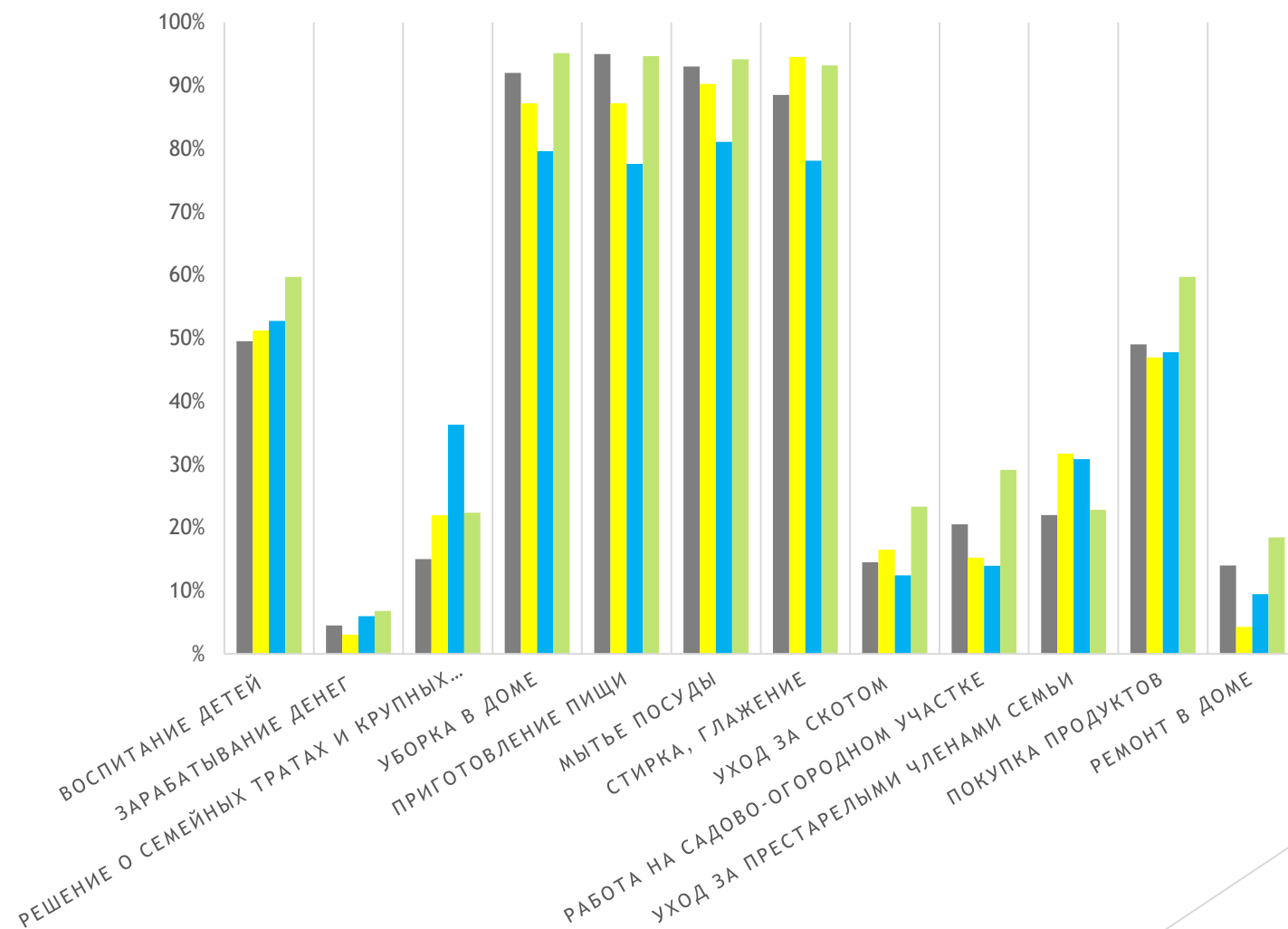


## РАСПРЕДЕЛЕНИЕ ДОМАШНИХ ДЕЛ: МУЖСКИЕ ОБЯЗАННОСТИ



## РАСПРЕДЕЛЕНИЕ ДОМАШНИХ ДЕЛ: ЖЕНСКИЕ ОБЯЗАННОСТИ

■ Республика Чечня    ■ Республика Дагестан    ■ Республика КБ    ■ Республика Ингушетия





## Возможные мотивы применения физического и/или морального насилия по отношению к женщинам



## Возможные мотивы применения физической силы по отношению к женщине

	Республика			
	Чечня	Дагестан	КБ	Ингушетия
Изменяет	84,8%	79,6%	85,6%	67,3%
Дерзит, спорит, перечит	45,5%	33,3%	15,5%	40,4%
Общается с посторонними мужчинами	38,8%	34,3%	14,4%	49,4%
Не уважает мою маму, отца (других родственников)	34,8%	15,7%	18,6%	25,6%
Общается с людьми, с которыми ей запретили контактировать	29,2%	21,3%	16,5%	21,8%
Носит нескромную одежду	21,3%	13,9%	12,4%	22,4%
Посещает общественные места без разрешения и сопровождения	20,8%	17,6%	10,3%	26,9%
Не соблюдает религиозные нормы	15,2%	13,0%	9,3%	18,6%
Общается в социальных сетях без разрешения	13,5%	12,0%	3,1%	16,7%
Отказывается от исполнения супружеского долга	12,4%	11,1%	9,3%	4,5%
Не следит за детьми	11,2%	13,0%	14,4%	12,8%
Когда я не сдержался (был усталый, расстроенный, в случае моих неприятностей)	6,2%	15,7%	11,3%	7,7%
«Для профилактики»	5,1%	15,7%	10,3%	7,1%
Когда я бываю в алкогольном опьянении	5,1%	15,7%	14,4%	9,0%
Плохо ведет домашнее хозяйство	2,8%	13,9%	5,2%	8,3%

## Возможные мотивы применения морального давления по отношению к женщине

	Республика			
	Чечня	Дагестан	КБ	Ингушетия
Не следит за детьми	63,8%	52,0%	35,2%	48,9%
Плохо ведет домашнее хозяйство	56,2%	52,0%	32,1%	51,6%
Не уважает мою маму, отца (других родственников)	53,5%	45,3%	34,5%	59,9%
Носит нескромную одежду	48,6%	58,1%	33,3%	47,3%
Дерзит, спорит, перечит	45,4%	57,4%	43,0%	47,8%
Посещает общественные места без разрешения и сопровождения	44,3%	64,2%	29,7%	47,8%
Отказывается от исполнения супружеского долга	44,3%	36,5%	18,8%	30,8%
Не соблюдает религиозные нормы	43,2%	57,4%	17,6%	41,2%
Общается с людьми, с которыми ей запретили контактировать	40,5%	43,9%	30,9%	41,8%
Общается в социальных сетях без разрешения	37,3%	41,9%	17,0%	36,3%
Общается с посторонними мужчинами	36,8%	45,9%	30,9%	31,3%
«Для профилактики»	29,7%	31,8%	24,2%	30,8%
Когда я не сдержался (был усталый, расстроенный, в случае моих неприятностей)	25,9%	35,8%	21,2%	26,9%
Когда я бываю в алкогольном опьянении	17,3%	20,9%	15,2%	14,8%
Изменяет	13,5%	25,0%	53,9%	17,6%

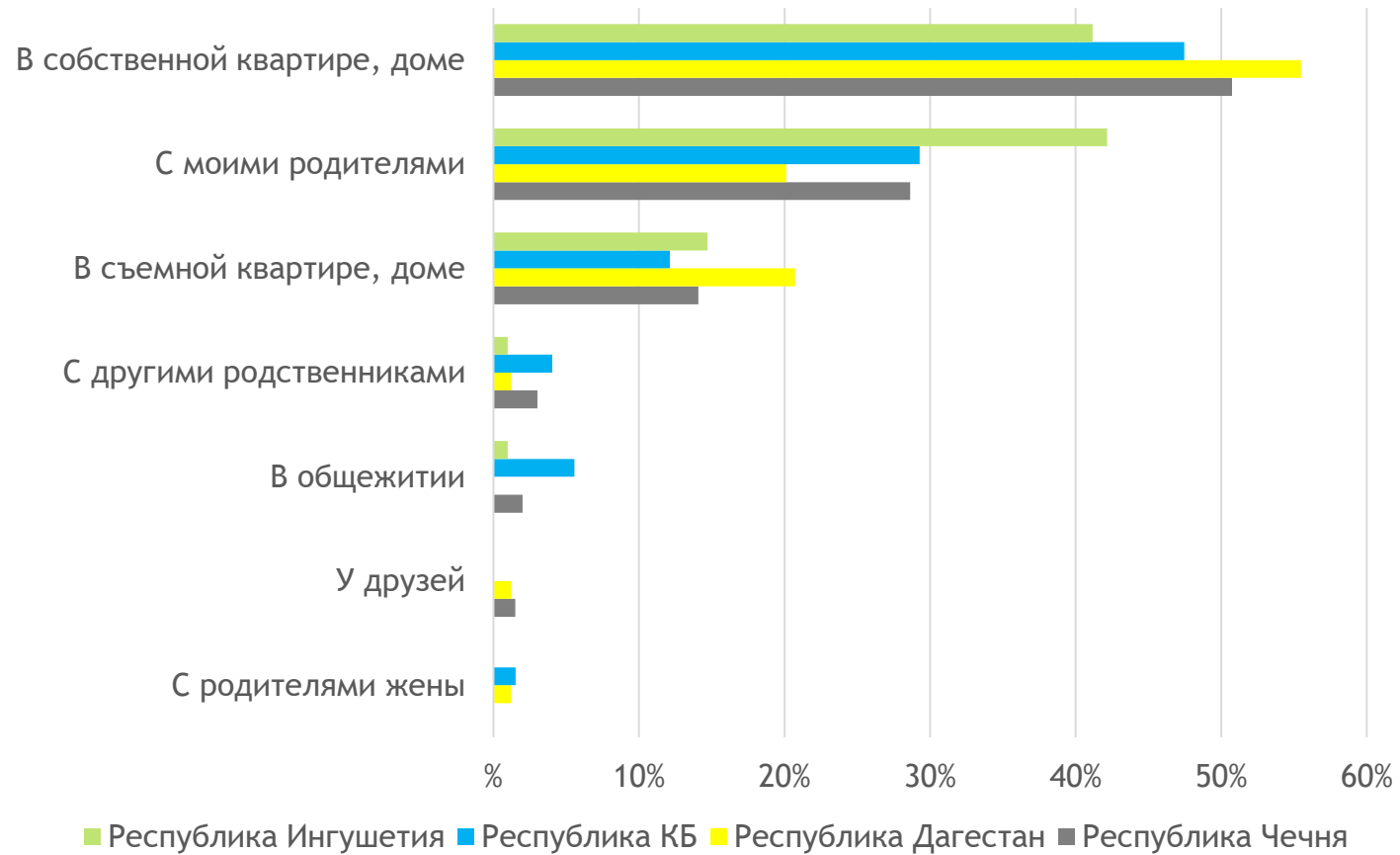
## Как часто в семьях знакомых, друзей, родственников женщины сталкиваются со следующими проблемами? **Мнение мужчин**

	Республика			
	Чечня	Дагестан	КБ	Ингушетия
Контроль мужчинами семейного бюджета	86,2%	85,2%	75,5%	92,0%
Препятствие желанию женщин работать, учиться и т.д.	77,9%	82,1%	62,8%	84,3%
Контроль проведения свободного времени	72,8%	71,9%	72,4%	85,1%
Угрозы отобрать детей	62,8%	37,2%	50,3%	58,5%
Критика внешнего вида, манер, умственных способностей	60,7%	63,5%	70,9%	76,2%
Обзывание, оскорбления	58,2%	68,7%	64,8%	68,0%
Принудительный уход из дома (выгоняли из дома)	55,6%	33,8%	50,5%	41,1%
Принуждение к домашней работе	54,2%	42,3%	51,8%	57,7%
Пощечины, толчки	52,8%	41,1%	49,7%	43,7%
Нанесение ударов кулаками, различными предметами	29,5%	14,0%	34,5%	29,7%
Угрозы оружием или ранение	13,3%	11,1%	21,1%	12,4%
Принуждение к сексу, изнасилование	12,8%	17,0%	28,5%	11,8%
Препятствие общению с друзьями	56,2%	50,7%	61,1%	63,4%
Проявление ревности	80,4%	82,9%	74,9%	80,7%

## Как часто в семьях знакомых, друзей, родственников женщины сталкиваются со следующими проблемами? **Мнение женщин**

	Республика			
	Чечня	Дагестан	КБ	Ингушетия
Пощечины, толчки, пинки	88,1%	58,8%	46,3%	44,5%
Нанесение ударов кулаками, различными предметами	70,8%	54,2%	28,9%	27,4%
Угрозы оружием или ранение	39,8%	24,3%	13,4%	7,3%
Изнасилование (включая принуждение к сексу)	35,4%	24,9%	23,5%	5,5%
Препятствие моему общению с друзьями	83,5%	60,5%	51,0%	50,6%
Проявление ревности	87,4%	68,4%	55,0%	57,3%
Контроль семейного бюджета и единоличное принятие финансовых решений	84,5%	59,3%	43,0%	54,9%
Препятствия моему желанию работать, учиться и т.д.	88,4%	58,2%	43,0%	67,7%
Контроль проведения свободного времени	81,7%	52,0%	38,9%	51,2%
Угрозы отобрать или похитить детей	79,4%	37,9%	19,5%	23,2%
Критика внешнего вида, манер, умственных способностей	77,6%	51,4%	27,5%	38,4%
Обзывание, оскорбления	82,5%	55,4%	26,2%	45,7%
Принудительный уход из дома (выгоняли из дома)	75,7%	37,3%	16,1%	17,1%
Принуждение к чрезмерной домашней работе	67,9%	31,6%	15,4%	21,3%

## МЕСТО ПРОЖИВАНИЯ



## Как мужчины проводят свободное время

	Республика			
	Чечня	Дагестан	КБ	Ингушетия
Встречаюсь с друзьями	64,8%	52,1%	50,0%	58,3%
Смотрю телевизор	60,3%	49,1%	<b>38,9%</b>	40,7%
Хожу в гости к родственникам	46,7%	39,9%	<b>25,3%</b>	40,7%
Занимаюсь спортом (тренажерный зал, бассейн)	25,6%	38,0%	29,3%	25,5%
Хожу в мечеть, церковь, молельный дом	<b>37,7%</b>	<b>32,5%</b>	20,2%	22,1%
Общаюсь в социальных сетях	<b>34,7%</b>	21,5%	16,7%	21,6%
Езжу в родное село	<b>32,7%</b>	<b>27,6%</b>	19,7%	14,7%
Общаюсь по телефону с родственниками или друзьями	<b>30,7%</b>	<b>28,8%</b>	13,1%	16,2%
Провожу время в Интернете (кроме социальных сетей)	24,6%	20,2%	<b>14,1%</b>	24,5%
Гуляю по городу/селу	22,1%	17,2%	22,7%	19,6%
Занимаюсь автомобилем (провожу время в гараже)	18,6%	21,5%	12,6%	16,7%
Хожу в кафе, рестораны	14,1%	11,7%	17,2%	15,2%
Езжу на рыбалку, охоту	12,6%	<b>23,9%</b>	10,1%	5,9%
Езжу на море	14,6%	17,8%	7,6%	9,3%
Хожу в сауну\баню	5,0%	11,0%	16,7%	10,8%
Хожу в кинотеатры	12,1%	9,2%	12,1%	5,4%
Хожу по магазинам, торговым центрам	10,6%	8,0%	11,1%	6,4%
У меня нет свободного времени	5,5%	3,1%	6,1%	<b>10,3%</b>
Хожу в театры, музеи, на выставки	8,5%	1,2%	<b>12,6%</b>	2,0%